



Serie di letti con rivestimento sfoderabile disponibili con o senza testata.

LETTO e GIROLETTO

**Struttura:** legno multistrato e acciaio, puntali in materiale plastico. La struttura è completa di rete a doghe.

**Imbottitura:** poliuretano espanso indeformabile, fodera fissa in fibra di poliestere e poliammide.

**Rivestimento:** sfoderabile e disponibile in una selezione di tessuti di collezione.

TESTATA

**Struttura:** acciaio verniciato, puntali in materiale plastico.

**Rivestimento:** fisso:

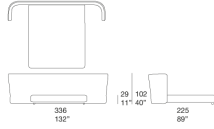
- intrecciato a mano in maglia tubolare Chain imbottita in poliestere (Line e Bend)
- realizzato con cinghie elastiche rivestite in maglia Chain e imbottite in poliestere accostate l'una all'altra (Reps)
- realizzato con elementi tubolari in tessuto Blend imbottiti in poliestere accostati l'uno all'altro.

**Note:**

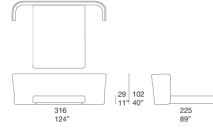
Il rivestimento fisso in cinghie elastiche rivestite in maglia Chain e in elementi tubolari in tessuto Blend è completato da montanti laterali in legno massello finito Mano Opaca.

Ai letti Silent possono essere abbinati i tavolini Walt da utilizzare come comodini.

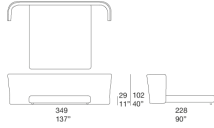
Standard  
B127AA



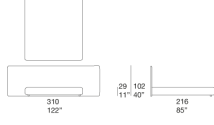
Queen Size  
B127AQ



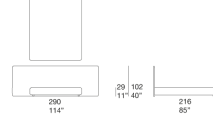
King Size  
B127AK



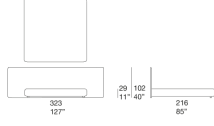
Standard  
B127BA



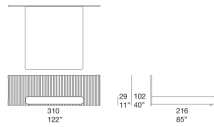
Queen Size  
B127BQ



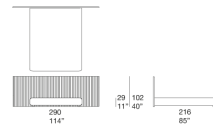
King Size  
B127BK



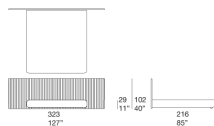
Standard  
B127CA



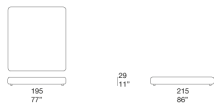
Queen Size  
B127CQ



King Size  
B127CK



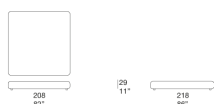
Bed  
B127NA



Bed Queen Size  
B127NQ



Bed King Size  
B127NK





Reps



Line



Bend