



Wind è un tappeto per esterni e interni realizzato con la tecnica di hand tufting.


La texture è costituita da punti bouclé eseguiti con una treccia tonda tinta unita o bicolore, fissata al backing sintetico ad un'altezza di 2 centimetri.

Il backing si intravede fra i punti ed è nero o, su richiesta, bianco.

È prevista la scelta di un solo colore.

Il tappeto Wind è sconsigliato per aree soggette a umidità elevata e a forti e frequenti piogge.

TAWI01




cm 200 x 200
79" x 79"

TAWI02



cm 200 x 240
79" x 94"

TAWI03




cm 240 x 240
94" x 94"

TAWI04



cm 200 x 300
79" x 118"

TAWI05



cm 300 x 300
118" x 118"