



Dune è un tappeto realizzato con la tecnica di hand tufting.


Le linee curve e irregolari che decorano in rilievo il tappeto sono cesellate a mano nella superficie di lana.

A differenza del tappeto Deep, le linee sono più distanziate.

Le linee possono essere disposte in modo parallelo al lato lungo o al lato corto del tappeto.


È prevista la scelta di un solo colore.

TADU01



cm 200 x 200
79" x 79"

TADU02



cm 200 x 240
79" x 94"

TADU02/B



cm 200 x 240
79" x 94"

TADU03



cm 240 x 240
94" x 94"

TADU04




cm 200 x 300
79" x 118"

TADU04/B



cm 200 x 300
79" x 118"

TADU05



cm 300 x 300
118" x 118"